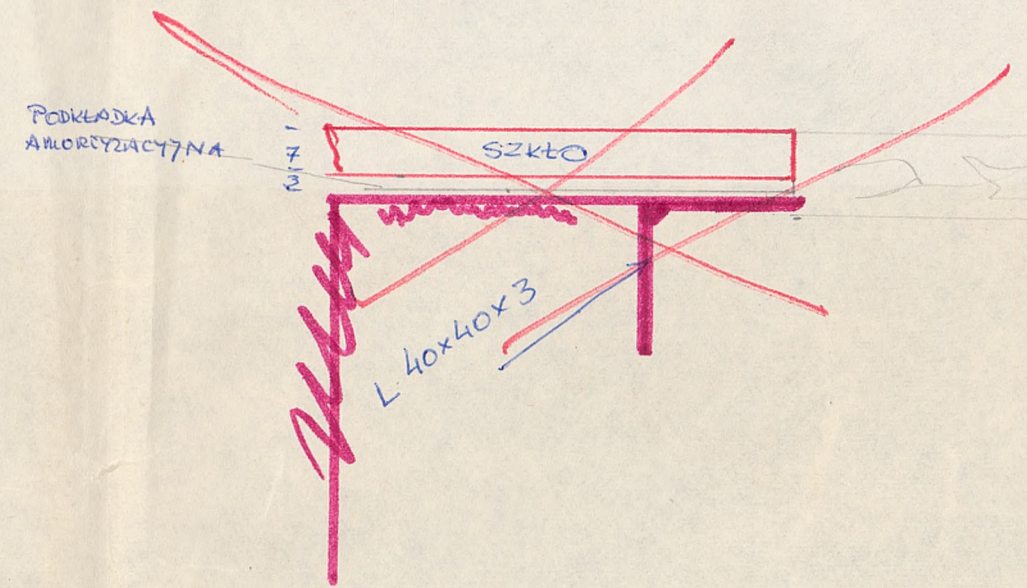


PODEST PEENY

PODEST WKŁADANY

PODEST PEENY

40
Naprz.



POSIADAKA AKOUSTYCZNA
L 40x40x3

4x9 = 5.40
1x2
1:10
662


1:20
150
150
150
150

1:20

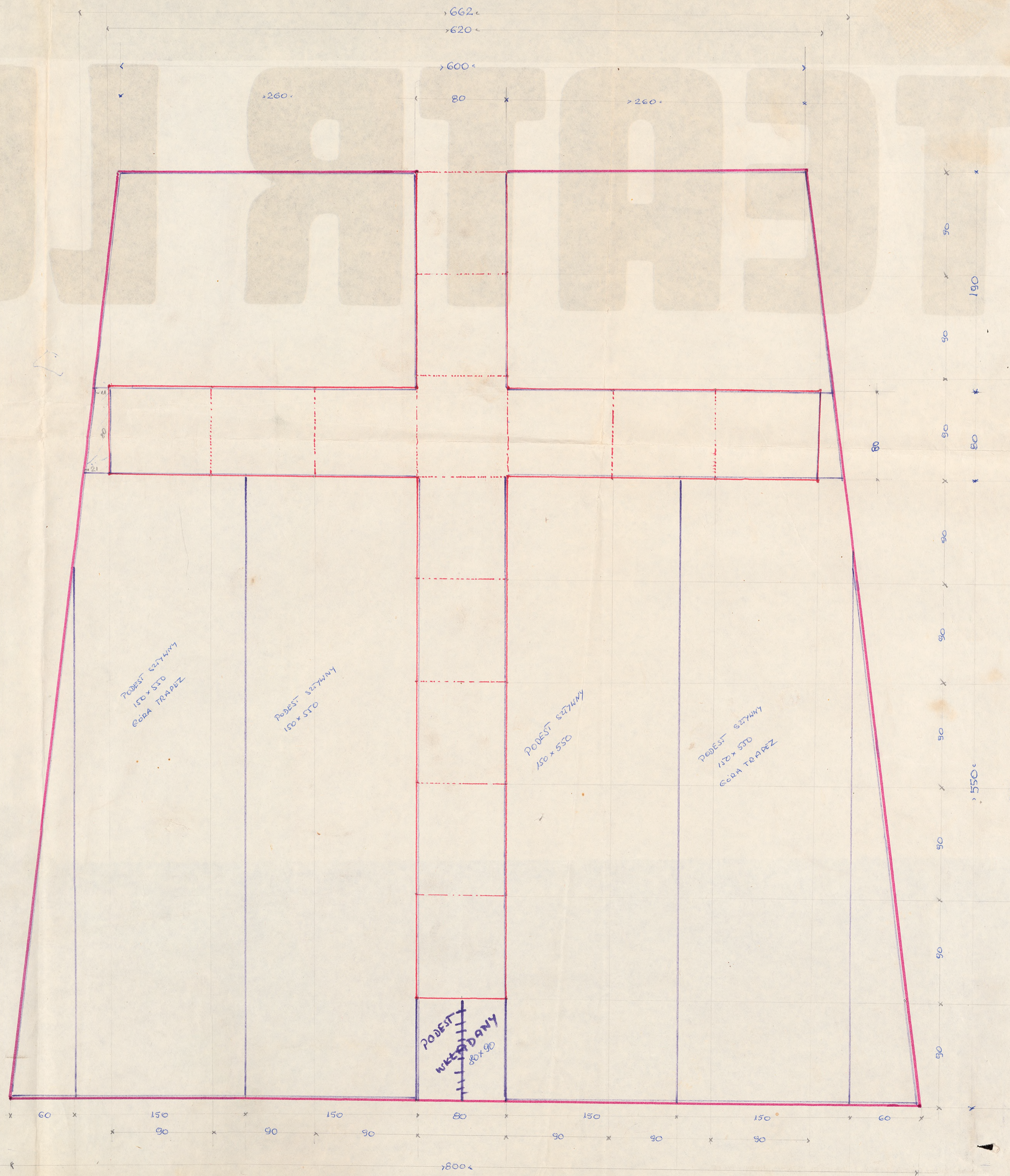
UWAGA! DO WYKONANIA SZKŁEK
TRZY WYKONAWCA UZALEŻNIWE
CENOWYCH MATERIAŁY FORMAT 150x150
SZKŁEK WZAJEMNIE

LATY 6
NA KANT

KONSTRUKCJA
SŁUPNIANA



Głębokość laty 6
Etyki na szere



PODEST PEENY
150x150 ~ 9.10

820

1:20



NOWA HUTA

DYREKTOR i KIEROWNIK ARTYSTYCZNY: RYSZARD FILIPSKI

TEATR LUDOWY

LAR

FIODOR