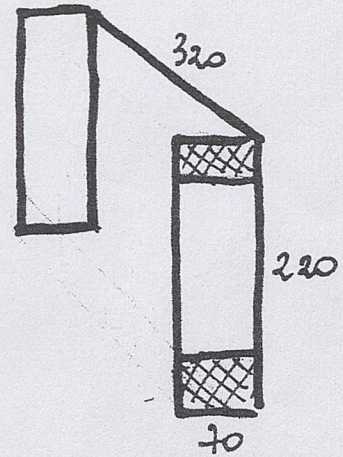
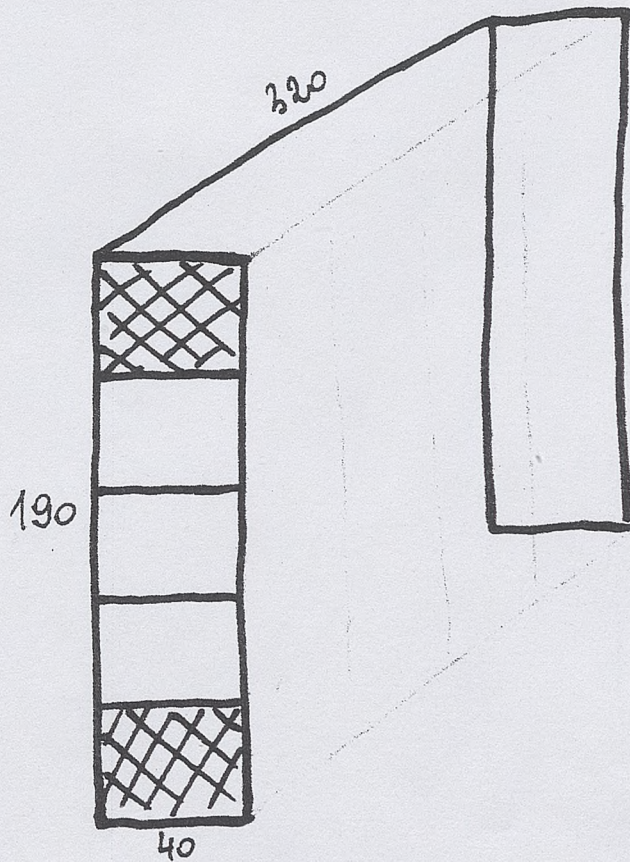


DOROBIC' KONSTRUKCJE DO GABLOT

1. Przednia konstrukcja - prostokąt z podziałem
(na rysunku lewa, prawą zrobić adekwatnie z podziałem)
2. tylna konstrukcja - rama
3. Łączenie ram - do zainicjowania folii z tyłu
(grube podwójnie ścięta folia materska dymna ew. mleczna folia + tiel czarny)



2. ZASTAWKI ZA KRATAMI



- ściote (niebity materiał)
srebrne
ew. lustriowane


TOPOGRAPHIC CONSTRUCTION OF CASIOT

1. Sectional drawing - showing a section
(no. 1) and the top view (no. 2)

2. True construction - same

3. Sectional view - as shown in fig. 3

(Note: The drawing shows a section of a building with a gabled roof and a chimney. The drawing is a technical sketch showing the construction of a building section.



TOPOGRAPHIC CONSTRUCTION OF CASIOT

4. Sectional drawing - showing a section
(no. 4) and the top view (no. 5)

